

K541 CHEMISE POPELINE MANCHES LONGUES

100% coton popeline. Entretien facile (traitement Easy care). Pointe de col baleinée. Boutons ton sur ton. Poche poitrine côté gauche à angles abattus. Empiècement dos double avec 2 plis d'aisance. Finition coutures rabattues. Poignet réglable à angles arrondis avec patte de manche capucin boutonnée. 2 boutons de rappel. Bas arrondi.

Catalogue
p.288



Tailles

XS - S - M - L - XL - XXL -
3XL - 4XL - 5XL - 6XL







Grammage

120 g/m²

Colisage

12 1

Couleurs

-  Black
-  Bright sky
-  Classic red
-  Navy
-  White
-  Zinc